

Рекомендации педагогическим работникам, участвующим в реализации «Мобильной дистанционной школы» (далее МДШ), для осуществления входа и смены пароля участникам МДШ.

1. Войдите в систему дистанционного обучения МДШ используя ссылку <http://195.211.251.34/>, ссылка вводится в строку браузера. В систему рекомендуется выходить через браузер Mozilla Firefox (рисунок 1).

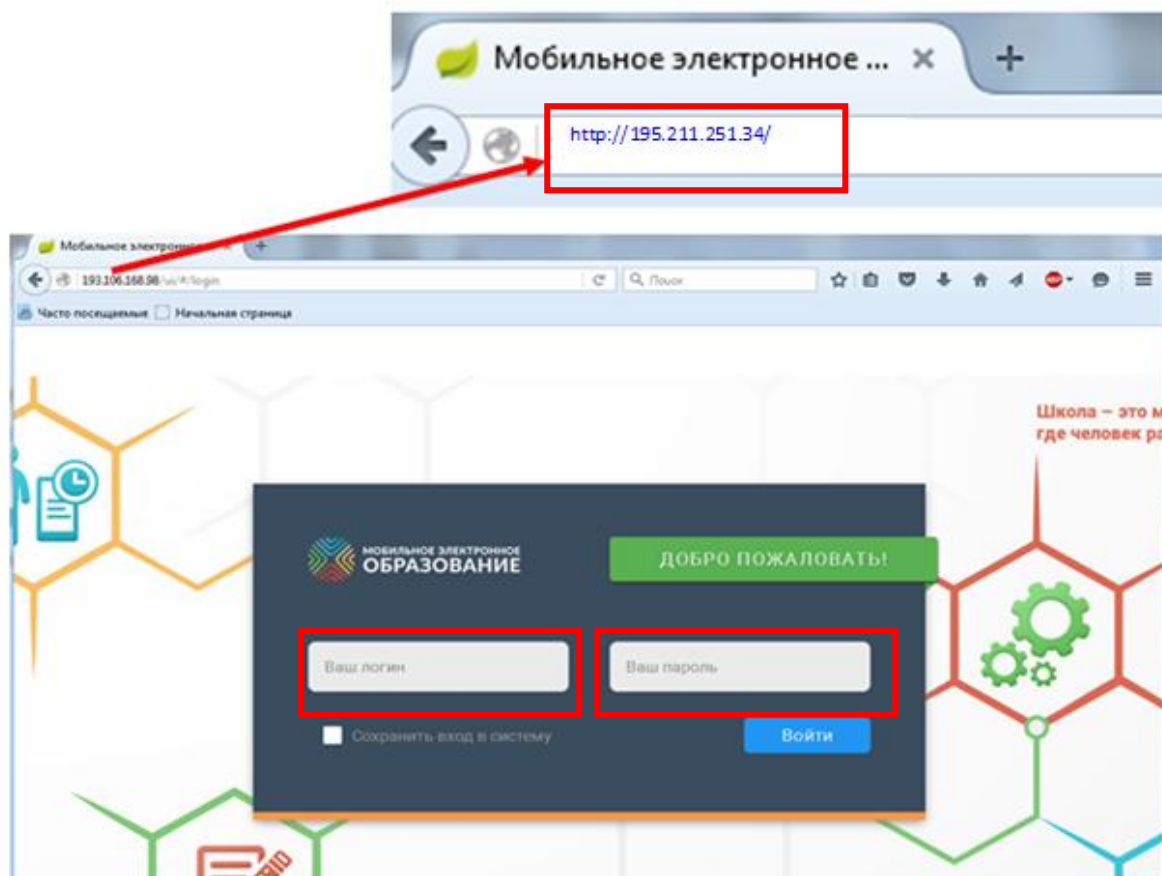


Рисунок 1

2. После появления окна для входа, введите СВОЙ логин (E-mail) и пароль для входа в систему (рисунок 1).

Регистр имеет значение, все буквы необходимо набирать мелким шрифтом. Лучше всего логин вводить копированием из ведомости для загрузки (форма 4). Перед логином, паролем и после них не должно быть пробелов! Всем участникам дистанционного обучения присвоен пароль 111111, после первого входа, необходимо обязательно изменить пароль. Для этого, войдя на страницу, нажмите крестик в правом углу страницы (рисунок 2).



Рисунок 2

Перед Вами откроется вкладка, в которой необходимо выбрать «Сменить пароль» (рисунок 3).

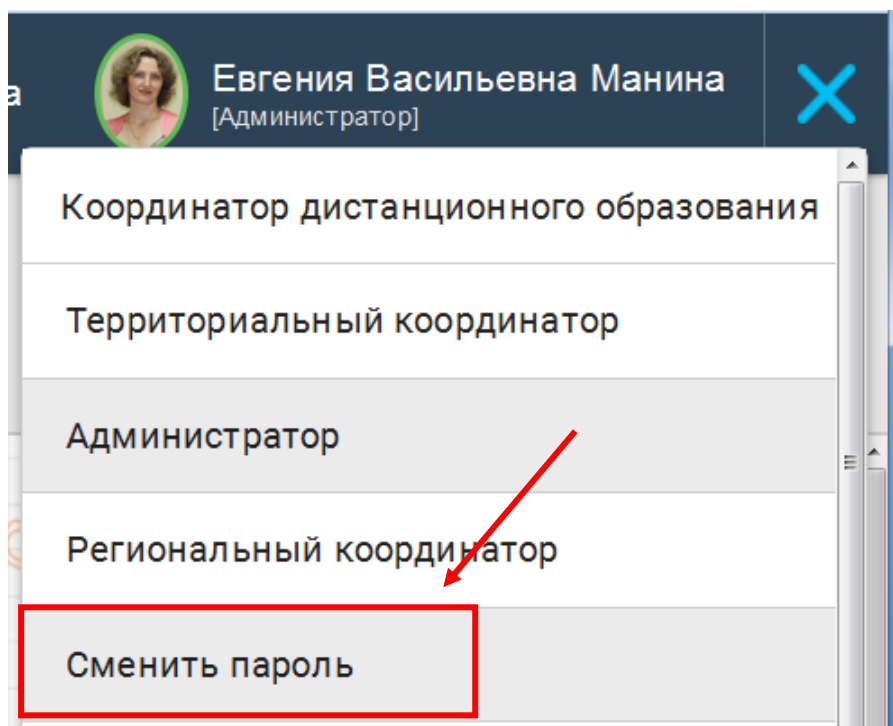


Рисунок 3

В открывшемся окне необходимо ввести новый пароль, подтвердить его, и нажать кнопку «Сохранить» (рисунок 4).




Рисунок 4

3. Перед выдачей логинов и паролей учащимся, тьютору образовательной организации, необходимо проверить, возможен ли вход под логинами и паролями учащихся, присланными из ГКУ «ХЦИО» (форма 4). После выдачи ссылки для входа в МДШ (<http://195.211.251.34/>), логинов и паролей, учащимся необходимо объяснить, каким образом осуществить вход в систему и сменить пароль.

Для знакомства с особенностями работы в МДШ, следует воспользоваться «Руководством пользователя».